

金物屋
オヤジの
解説

空き巣対策と押し入り対策

泥棒は侵入に5分以上かかるとあきらめる割合が高くなるんや。1つのドアに2つ以上の鍵をつけることで、侵入に要する時間を増やすことができるで!


それから最近通販や宅配の機会が増えたけど、そこを狙って配達員を装う押し入りや強盗も出てきた。警察庁も「非対面」での荷物の受取りを推進してるで! 宅配ボックスやインターホン、ドアチェーンを使って、玄関口ではできるだけ対面せんよう注意してな。



本締錠は 面付本締錠
P.437



宅配ボックスは リシムワイド
P.705

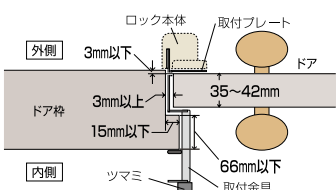


在宅、不在の判別がつかない高い防犯性。

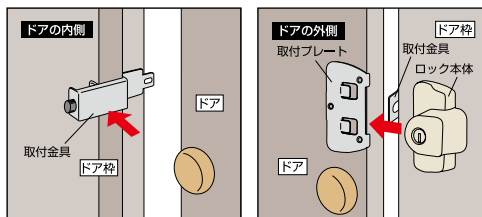


- 3方向アンチピッキングピン採用でキー違い200万通り(キー4本付)。
 - 穴あけの必要がなく、賃貸物件にも最適な補助錠。
- ※内開きドアには取付できません。

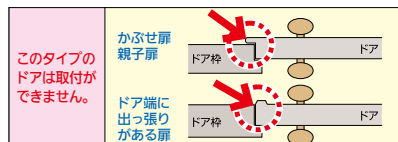
取付可能寸法



取付方法



取付金具をドア枠に固定します。ドアに取付プレートを両面テープで貼り付け、そこにロック本体を装着して完了。ほとんどのドアは両面テープでの取付が可能です。もし玄関ドアの表面(ロック本体取付面)が平らでなく凸凹が激しい場合は、付属のねじを使用してねじ止めておいてください。



ガードロック 留守わからん錠

商品コード	品番	価格
868-0305	NO.555	1セット 9,455円(税抜き)

●材質:ロック本体/亜鉛合金、取付プレート/ステンレス ●ディンプルキー4本付

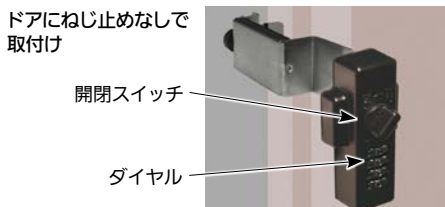


穴あけをしなくても
2つ目のロックを
増やせます。

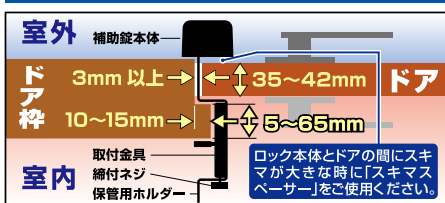
- 暗証番号 10,000通り。自分の好きな番号にセットできます。
 - 大きく回しやすい開閉スイッチ。
 - ダイヤルタイプだから鍵を持ち歩く必要や、失くす心配がありません。
- ※内開きドアには取付できません。

ノムラテック
どあロックガードダイヤルタイプ
229-0370 N-2427

1セット 3,165円(税抜き)
●材質:本体/アルミダイカスト、ダイヤル部/亜鉛ダイカスト、取付金具/ステンレス
付属品:本体、取付金具、スキマスペーサー、取付ネジ



取付可能寸法



ドア加工なしで即、取付け。

- 4方向10本ピンシリンダーを採用(キー5本付)。
 - 扉にキズをつけないので、一般家庭だけでなく不動産物件の管理にも最適です。
- ※内開きドアには取付できません。



ガードロック
ぼー犯錠
868-0100 NO.550B

1セット 4,800円(税抜き)
●材質:ロック本体/亜鉛合金、取付プレート/ステンレス ●キー5本付 ※かぶせ扉、親子扉、ドア端に出っ張りがある扉には取付できません。



最新情報は
こちらから



防犯

ドア・引戸の防犯

窓の防犯

ここにも防犯

バリアフリー

金物
接着・テープ・
清掃・補修
水まわり

防犯

耐震・防災
収納・内装
ペット用品
建築資材
道具・工具
お役立ち
コーナー
豆知識
ご利用方法